


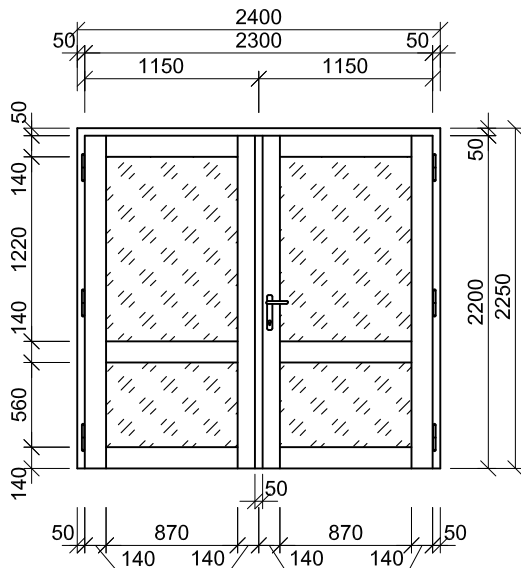

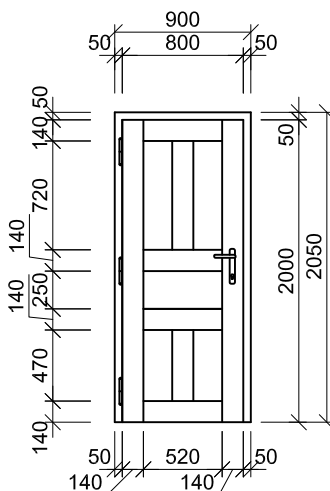
±0,000 = +194,70 m.n.m. Bpv		
revize	datum revize	
předmět revize		
stavba		
Stavební úpravy sociálního zázemí přednáškové haly A, Zámek Poděbrady - východní křídlo Jiřího náměstí 1, Poděbrady		
investor		
Univerzita Karlova v Praze Vratislavova 10, Praha 2		
generální projektant		
<u>PROJEKTOVÁ KANCELÁŘ</u> Pavel Zeťka 149 00, Praha 4, Jašíkova 1533/4 IČ: 44309660, tel.: 222 210 226		
projektant spec.části		
<u>PROJEKTOVÁ KANCELÁŘ</u> Pavel Zeťka 149 00, Praha 4, Jašíkova 1533/4 IČ: 44309660, tel.: 222 210 226		
stupeň PD Projektová dokumentace pro vydání stavebního povolení	DSP	
spec. část D.1. Architektonicko - stavební řešení	razítko	
zodp. projektant Pavel Zeťka		
vypracoval Ing. Lukáš Zeťka		
obsah		
VÝPIS TRUHLÁŘSKÝCH VÝROBKŮ		
zakázkové číslo 2015-07	název souboru	
	kopie	číslo
datum 11/2015		D.1.7.

VÝPIS TRUHLÁŘSKÝCH VÝROBKŮ (DVEŘE, KUCH. LINKA)

OZN.	POPIS	POČET
D1	<p>DŘEVĚNÉ DVEŘE, PROVEDENÍ DUB MASIV, DO DŘEVĚNÉ RÁMOVÉ ZÁRUBNĚ, OTVÍRAVÉ JEDNOKŘÍDLOVÉ, 900/2100mm</p> 	-
D2	<p>DŘEVĚNÉ DVEŘE, PROVEDENÍ DUB MASIV, DO DŘEVĚNÉ RÁMOVÉ ZÁRUBNĚ, OTVÍRAVÉ DVOUKŘÍDLÉ, 1150/2150mm</p> 	-


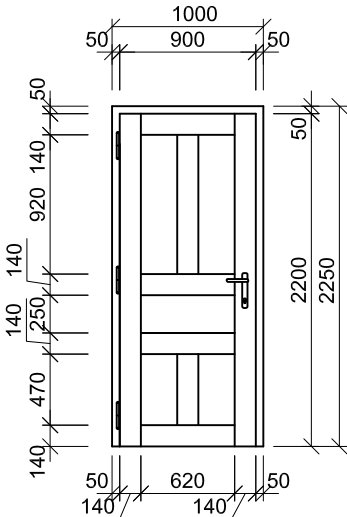

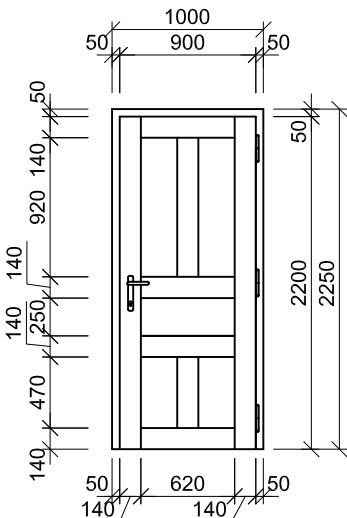
POZN.: VEŠKERÉ ROZMĚRY OTVORŮ JE NUTNÉ PŘEMĚŘIT PŘÍMO NA STAVBĚ!!!

VÝPIS TRUHLÁŘSKÝCH VÝROBKŮ (DVEŘE, KUCH. LINKA)

OZN.	POPIS	POČET
	<p>REPLIKA DVEŘÍ (D2), DUB MASIV, PROSKLENÉ VÝPLNĚ, DVOUKŘÍDLOVÉ, OTVÍRAVÉ, DO DŘEVĚNÉ ZÁRUBNĚ, 2300/2200mm, PRAVÉ</p> 	1
	<p>REPLIKA DVEŘÍ (D1), DUB MASIV, PROTIPOŽÁRNÍ PROVEDENÍ S ODOLNOSTÍ EW30 DP3 - C2 SE SAMOZAVÍRAČEM, JEDNOKŘÍDLOVÉ, OTVÍRAVÉ, DO DŘEVĚNÉ ZÁRUBNĚ, 800/2050mm, LEVÉ</p> 	1

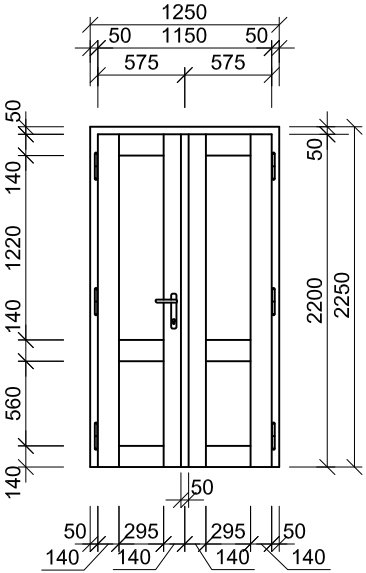
POZN.: VEŠKERÉ ROZMĚRY OTVORŮ JE NUTNÉ PŘEMĚŘIT PŘÍMO NA STAVBĚ!!!

VÝPIS TRUHLÁŘSKÝCH VÝROBKŮ (DVEŘE, KUCH. LINKA)

OZN.	POPIS	POČET
	<p>REPLIKA DVEŘÍ (D1), DUB MASIV, PROTIPOŽÁRNÍ PROVEDENÍ S ODOLNOSTÍ EW30 DP3 - C2 SE SAMOZAVÍRAČEM, JEDNOKŘÍDLOVÉ, OTVÍRAVÉ, DO DŘEVĚNÉ ZÁRUBNĚ, 900/2200mm, LEVÉ</p> 	1
	<p>REPLIKA DVEŘÍ (D1), DUB MASIV, PROTIPOŽÁRNÍ PROVEDENÍ S ODOLNOSTÍ EW30 DP3 - C2 SE SAMOZAVÍRAČEM, JEDNOKŘÍDLOVÉ, OTVÍRAVÉ, DO DŘEVĚNÉ ZÁRUBNĚ, 900/2200mm, PRAVÉ</p> 	1

POZN.: VEŠKERÉ ROZMĚRY OTVORŮ JE NUTNÉ PŘEMĚŘIT PŘÍMO NA STAVBĚ!!!

VÝPIS TRUHLÁŘSKÝCH VÝROBKŮ (DVEŘE, KUCH. LINKA)

OZN.	POPIS	POČET
⊕ 4L	<p>REPLIKA DVEŘÍ (D2), DUB MASIV, DVOUKŘÍDLOVÉ, OTVÍRAVÉ, DO DŘEVĚNÉ ZÁRUBNĚ, 1150/2200mm, LEVÉ</p> 	1
⊕ 5P	DŘEVĚNÉ DVEŘE, HLADKÉ, DUB, JEDNOKŘÍDLOVÉ, OTVÍRAVÉ, DO DŘEVĚNÉ OBLOŽKOVÉ ZÁRUBNĚ, KOVÁNÍ OTEVÍRATELNÉ I Z VNĚJŠKU, 800/1970mm, PRAVÉ	3
⊕ 5L	DŘEVĚNÉ DVEŘE, HLADKÉ, DUB, JEDNOKŘÍDLOVÉ, OTVÍRAVÉ, DO DŘEVĚNÉ OBLOŽKOVÉ ZÁRUBNĚ, KOVÁNÍ OTEVÍRATELNÉ I Z VNĚJŠKU, 800/1970mm, LEVÉ	3
⊕ 6P	DŘEVĚNÉ DVEŘE, HLADKÉ, DUB, JEDNOKŘÍDLOVÉ, OTVÍRAVÉ, DO DŘEVĚNÉ OBLOŽKOVÉ ZÁRUBNĚ, KOVÁNÍ OTEVÍRATELNÉ I Z VNĚJŠKU, 700/1970mm, PRAVÉ	2
⊕ 6L	DŘEVĚNÉ DVEŘE, HLADKÉ, DUB, JEDNOKŘÍDLOVÉ, OTVÍRAVÉ, DO DŘEVĚNÉ OBLOŽKOVÉ ZÁRUBNĚ, KOVÁNÍ OTEVÍRATELNÉ I Z VNĚJŠKU, 700/1970mm, LEVÉ	4
⊕ 7P	DŘEVĚNÉ DVEŘE, HLADKÉ, DUB, JEDNOKŘÍDLOVÉ, OTVÍRAVÉ, DO DŘEVĚNÉ OBLOŽKOVÉ ZÁRUBNĚ, 800/1970mm, PRAVÉ, U DOLNÍHO I HORNÍHO OKRAJE KŘÍDLA PROVĚTRÁVACÍ MŘÍŽKA 400x100mm	1
⊕ 8	KUCHYŇSKÁ LINKA, VČETNĚ ZAŘIZOVACÍCH PŘEDMĚTŮ DÉLKA 7,00m	1

POZN.: VEŠKERÉ ROZMĚRY OTVORŮ JE NUTNÉ PŘEMĚŘIT PŘÍMO NA STAVBĚ!!!